


BOSE

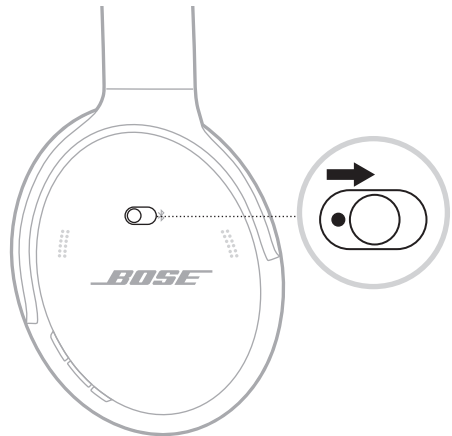
QUIETCOMFORT 45

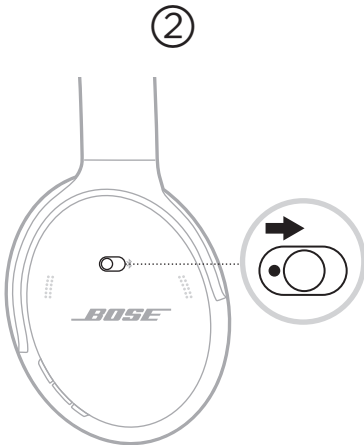

Start Here

- ① **Download the Bose Music app to:**
Manage *Bluetooth*® connections.
Learn about controls.
Get new features.



- ② **Slide the Power/Bluetooth switch**
so the app can find
your headphones.





① **Download Bose Music-appen for at:**

Håndtere *Bluetooth*-forbindelser.
Få oplysninger om kontrolelementer.
Få nye funktioner.

② **Skub kontakten tænd/sluk/*Bluetooth***, så appen kan finde dine hovedtelefoner.

① **Laden Sie die Bose Music App herunter, um:**

Bluetooth-Verbindungen zu verwalten.
Etwas über die Bedienelemente zu erfahren.
Neue Funktionen zu erhalten.

② **Schieben Sie die Power/*Bluetooth*-Taste**, damit die App Ihre Kopfhörer finden kann.

① **Download de Bose Music-app om:**

Bluetooth-verbindingen te beheren.
Uitleg te krijgen over de bediening.
Nieuwe functies te downloaden.

② **Verschuif de aan-uit-/*Bluetooth*-schakelaar** zodat de app uw hoofdtelefoon kan vinden.

① **Descargue la aplicación Bose Music para:**

Controlar las conexiones *Bluetooth*.
Saber más sobre los controles.
Acceder a nuevas funciones.

② **Deslice el interruptor de encendido/*Bluetooth*** para que la aplicación pueda encontrar los auriculares.

① **Lataa Bose Music -sovellus, jotta voit**

hallita *Bluetooth*-yhteyksiä
tutustua säätimiin
saada uusia ominaisuuksia.

② **Vedä virta-/*Bluetooth*-kytkintä**, jotta sovellus voi löytää kuulokkeet.

① **Téléchargez l'application Bose Music pour effectuer les opérations suivantes :**

gérer les connexions *Bluetooth* ;
en savoir plus sur les commandes ;
obtenir de nouvelles fonctionnalités.

② **Faites glisser le bouton Alimentation/*Bluetooth*** de façon à ce que l'application puisse détecter le casque.

- ① **Scarica l'app Bose Music per:**
Gestire le connessioni *Bluetooth*.
Imparare a utilizzare i controlli.
Scaricare nuove funzioni.
- ② **Fai scorrere l'interruttore di accensione/*Bluetooth***
per consentire all'app di rilevare le cuffie.

- ① **Töltse le a Bose Music alkalmazást a következő feladatok elvégzéséhez:**
Bluetooth-kapcsolatok kezelése.
A vezérlőkkel kapcsolatos tudnivalók.
Új funkciók beszerzése.
- ② **Csúsztassa el a Főkapcsoló/*Bluetooth* kapcsolót,**
hogy az alkalmazás meg tudja keresni a fehallgatót.

- ① **Last ned Bose Music-appen for å**
administrere *Bluetooth*-tilkoblinger.
få informasjon om kontroller.
få tilgang til nye funksjoner.
- ② **Skv bryteren for strøm/*Bluetooth* slik**
at appen kan finne hodetelefonene dine.

- ① **Pobierz aplikację Bose Music, aby korzystać z następujących funkcji:**
Zarządzanie połączeniami *Bluetooth*.
Uzyskiwanie informacji o elementach sterujących.
Dostęp do nowych funkcji.
- ② **Przesuń przełącznik zasilania/*Bluetooth*,**
aby aplikacja mogła znaleźć słuchawki.

- ① **Ladda ner Bose Music-appen för att:**
hantera *Bluetooth*-anslutningar.
få reda på mer om kontrollerna.
få nya funktioner.
- ② **Dra Power/*Bluetooth*-reglaget så att appen kan**
hitta hörlurarna.

- ① **ดาวน์โหลดแอปพลิเคชัน Bose Music เพื่อ:**
จัดการการเชื่อมต่อ *Bluetooth*
เรียนรู้เพิ่มเติมเกี่ยวกับการควบคุม
รับคุณสมบัติใหม่ๆ
- ② **เลื่อนสวิตช์เปิดปิด/*Bluetooth* เพื่อให้แอปพลิเคชันสามารถ**
ค้นหาหูฟังของคุณ

- ① **Bose Music 앱을 다운로드하여:**
Bluetooth 연결을 관리합니다.
컨트롤에 대해 학습합니다.
새로운 기능을 가져옵니다.
- ② **전원/*Bluetooth* 스위치를 밀어** 앱에서 헤드폰을
찾을 수 있도록 합니다.

- ① **下载 Bose Music 应用以进行以下操作:**
管理 *Bluetooth* 连接。
了解控件。
获取新功能。
- ② **滑动“电源/*Bluetooth*”开关,** 这样应用即可查找
您的耳机。

- ① **下載 Bose Music 應用程式才可執行以下操作：**
管理 *Bluetooth* 連接。
瞭解控制項。
取得新功能。
- ② **滑動「電源/*Bluetooth*」開關，**如此應用程式即可
找到您的耳機。

- ① **次の機能を使用するため、Bose Music アプリをダウンロードしてください。**
Bluetooth 接続を管理する
操作方法を確認する
新機能を適用する
- ② **電源/*Bluetooth* スイッチをスライドすると、アプリでヘッドホンを検出できます。**

- ① **قم بتنزيل تطبيق Bose Music من أجل:**
أدر الاتصالات عبر تقنية *Bluetooth*.
تعرف على أدوات التحكم.
الاستمتاع بميزات جديدة.
- ② **حرك مفتاح Power/*Bluetooth* كي يتمكن التطبيق من العثور على**
سماعات الرأس الخاصة بك.



worldwide.Bose.com/Support/QC45



869289-0010